

考生个人信息管理系统

操作手册

2021 年 6 月

目 录

一、系统登录.....	3
1、考生个人信息管理系统登录.....	3
二、关联注册认证.....	3
1、考生关联注册信息.....	3
2、考生邮箱认证.....	8
三、考生考试信息.....	9
1、考生考试信息.....	10
三、考生网上报考.....	11
1、考生个人报考.....	11
2、报考科目确认.....	16
四、考生网上缴费.....	17

一、系统登录

1、考生个人信息管理系统登录

登录中国远程与继续教育网，网址为：<http://cdce.moe.edu.cn/>，在首页中找到“考生入口”-->“统考报名”，进入考生个人信息管理系统。

注意：本系统推荐使用谷歌浏览器！！



图1 考生个人信息管理系统登录主页面

二、关联注册认证

1、考生关联注册信息

通过注册功能确定考生登录系统唯一 ID 和密码，并将相关信息与考生个人基本信息进行匹配校验。考生在报考前一定先关联基本信息，再完成注册后，才能进行报考缴费操作！

在关联基本信息界面中选择考生所属网院，选择证件类别、输入证件号码、学号，

获取验证码，点击“下一步”，如图 2。

考生个人信息管理系统

THE INFORMATION MANAGEMENT SYSTEM

已有帐号，返回登录

1 填写关联信息 2 填写注册信息 3 完成

* 所属网院: 请选择所属网院

* 证件号码: 证件类型 请输入证件号码

* 学号 请输入学号

* 验证码 请输入验证码 获取验证码

下一步 使用已有账号登录

填写说明

- 1、请输入证件号码和学号，查询您的关联信息。关联信息成功后，方可进入注册页面；
- 2、如果系统提示找不到关联信息，请确认信息填写是否正确；
- 3、如果提示关联信息已注册，而非您本人注册的，请联系您所在网院或学习中心处理！

推荐使用谷歌浏览器，360浏览器请切换为极速模式浏览。

图 2 考生关联基本信息

如果关联失败，请确认您的关联信息是否填写正确。信息关联成功后，注册用于您登录本系统的登录账号与登录密码；

考生务必填写真实有效的邮箱、联系电话，方便接收报考相关信息；

选择密保问题、输入考生容易记住的密保答案是用于找回密码的依据。

考生个人信息管理系统
THE INFORMATION MANAGEMENT SYSTEM

已有帐号, 返回登录

1 填写关联信息 2 填写注册信息 3 完成

请确认您的关联信息是否正确, 如信息错误, 请及时联系网院!

考生姓名: 张永
证件号码: 32011905
学号: 194015

* 登录账号 请输入登录账号
* 登录密码 请输入登录密码
* 确认密码 确认密码
* 常用邮箱 请输入常用邮箱
联系电话 请输入联系电话
* 密保问题 请选择密保问题
* 密保答案 请输入密保答案
* 验证码 请输入验证码 获取验证码

注册 使用已有帐号登录

图 3 考生注册基本信息

考生个人信息管理系统
THE INFORMATION MANAGEMENT SYSTEM

已有帐号, 返回登录

1 填写关联信息 2 填写注册信息 3 完成

注册成功

您的账号已经注册成功! 首次登录时, 要认证邮箱, 以提高账户的安全性! 在当您忘记登录账号和登录密码时, 使用邮箱进行找回! 方便您使用邮箱用来接收报考信息, 接收考试重要通知, 作为联系您的方式, 请您务必进行认证!

请牢记您的登录账号, 登录平台后进行邮箱认证!

登录账号 194015aa
常用邮箱 24015aa@qq.com

返回登录

图 4 考生注册成功

如果考生忘记登录密码，可通过“登录界面”的“密码找回”功能。



图 5 密码找回

输入登录账号、验证码，点击“下一步”图 6，通过选择找回方式图 7，输入“密保答案”图 8，输入新密码 图 9，重置密码成功。



图 6 填写账号信息



图 7 选择找回方式

1 填写账号信息 2 选择认证方式 3 完成

* 登录账号 194336478815aa

* 选择找回方式 密保问题验证

密保问题 您最熟悉的童年好友名字是?

* 密保答案 张三

下一步

图 8 输入密保答案

1 填写账号信息 2 选择认证方式 3 完成

登录账号 194336478815aa

新密码 请输入新密码

确认密码 两次密码请保持一致

提交

图 9 输入新密码进行重置密码

如果考生忘记账号可通过关联信息，选择考生所属网院，选择证件类别、输入证件号码、学号，获取验证码，点击“下一步”，系统会找回登录账号！

找回账号

* 所属网院 请选择所属网院

* 证件号码 证件类别 请输入证件号码

* 学号 请输入学号

* 验证码 请输入验证码 获取验证码

下一步 返回上一步

图 10 找回账号填写相关信息



图 11 找回账号信息

2、考生邮箱认证

第一次进入系统后需进行邮箱认证，输入发往邮箱中验证码，认证成功。

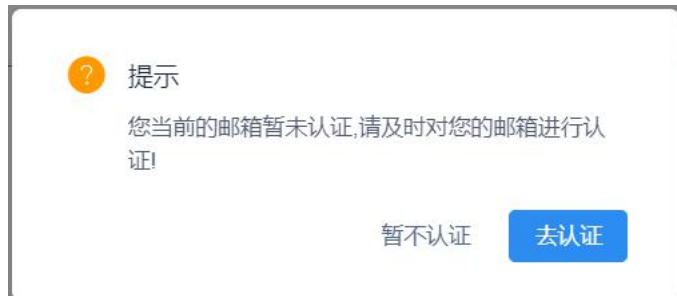


图 12 提示去认证



图 13 输入发送邮箱的验证码



图 14 发往邮箱的验证码

三、考生考试信息

“考生个人信息管理系统”为考生提供考生考试信息、考生网上报名、考生网上缴费、注册信息修改等功能。

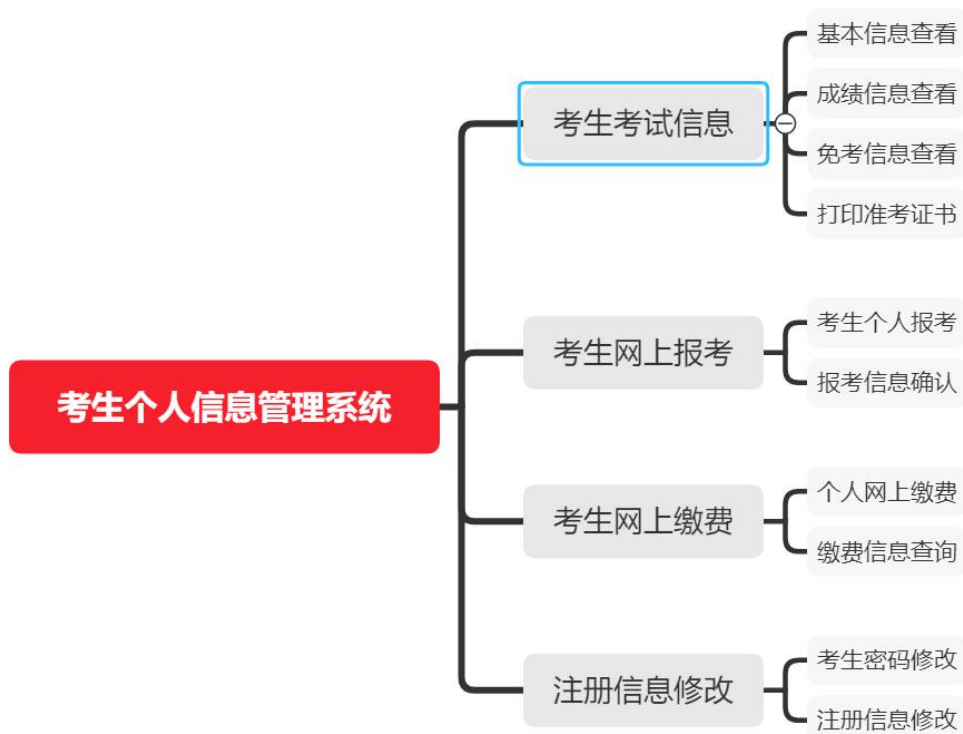


图 15 考生个人信息管理系统功能图

1、考生考试信息

基本信息查看、成绩信息查看、免考信息查看、打印准考证四个功能。

(1) 基本信息查看

考生可查看从学信网中获取的个人基本信息，如果考生发现基本信息有误，及时与网院联系，由网院进行勘误，考生个人在平台上无法对基本信息进行任何修改。**如在打印准考证时发现基本信息有误，不得参加考试。**

考生基本信息浏览:			
准考证号:			
考生学号:	194336478815		
考生姓名:	石壁峰		
考生性别:	女	出生日期:	1985-02-11
证件类型:	身份证	证件号码:	320407198502116905
民族:	藏族	录取方式:	普通高考
培养层次:	高升本	高校名称:	中国人民大学
专业名称:	商务英语	入学日期:	201603
学籍状况:	在读 (在读)	职业状况:	从业
毕业日期:	201507	就读形式:	其他

图 16 基本信息查看

(2) 成绩信息查看

考生可通过此功能查看到历次的考试成绩，考试成绩状态显示为合格、不合格、分数情况，其中缺考、作弊、违纪等情况也一并标识。在成绩公布后，考生通过“考生考试信息”中的“成绩信息查看”功能查看本次统考成绩，如对成绩存在疑问的，可在成绩复核期限内提出成绩复核申请。成绩复核具体流程请联系试点高校或登录 <http://cdce.moe.edu.cn/> 获取。

考生个人信息管理系统						
THE INFORMATION MANAGEMENT SYSTEM						
考生姓名: 石壁峰						
考生学号: 194336478815						
考试批次	网院名称	准考证号	考试科目	分数	成绩状态	
暂无筛选结果						

图 17 成绩信息查看

(3) 免考信息查看

考生可通过此功能查看考生的上传免考的批次、免考科目与免考原因



图 18 免考信息查看

(4) 打印准考证

报名缴费成功后，在考试计划时间内登录系统进行打印准考证，准考证打印时间详见 <http://cdce.moe.edu.cn/>公告通知。

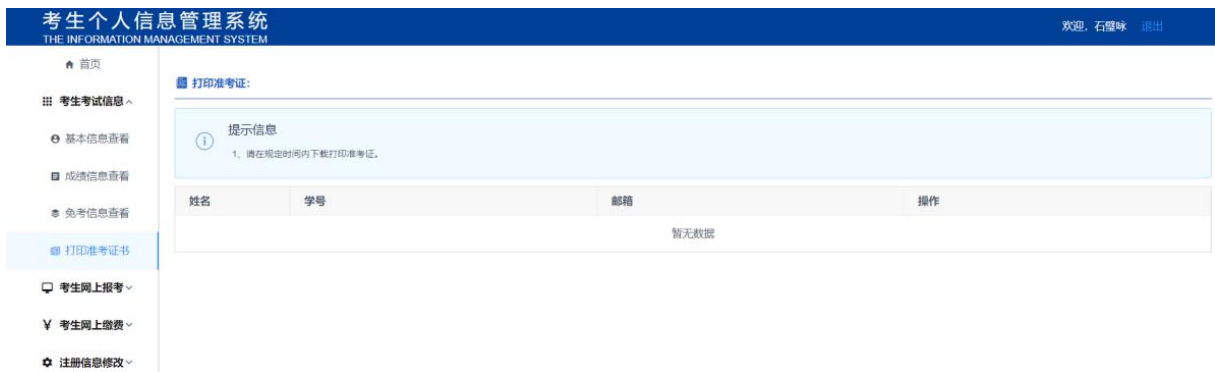


图 19 打印准考证书

三、考生网上报考

1、考生个人报考

考生通过此功能完成考点以及报考科目的选择。

考生报考功能主要包含：考生个人报考、报考信息确认

报考前请先阅读“二代身份证签到管理系统入场验证环节”的考生必读。

通过“考生报考”菜单下的“考生个人报考”进入考生必读页面。



图 20 考生必读

阅读完毕考生必读，点击“下一步”进入确认信息，“请考生核对考生姓名、证件类型、证件号码、手机号码是否正确。如个人信息错误，请及时联系网院，由网院进行勘误。报考成功后将无法修改个人信息。考试时考生基本信息有误，不得参加考试。”



图 21 考生确认信息

通过“考生网上报名”功能，在此页面中选择要报考的省、市，选择考生就近的考

点，点击“报考”。



图 22 考点选择

进入报考信息添加界面，查看选择考点、考生姓名、学号是否正确，如正确选择报考科目及报考时间。



图 23 报考信息添加

在此界面，考生可查看到当前的开始与结束时间，以及考场某一科目可报考人数及可容纳人数，考生可根据自己的时间选择考试显示时间内的某一时刻进行考试。点击“选择”进行对科目进行报考。



图 24 选择报考时间

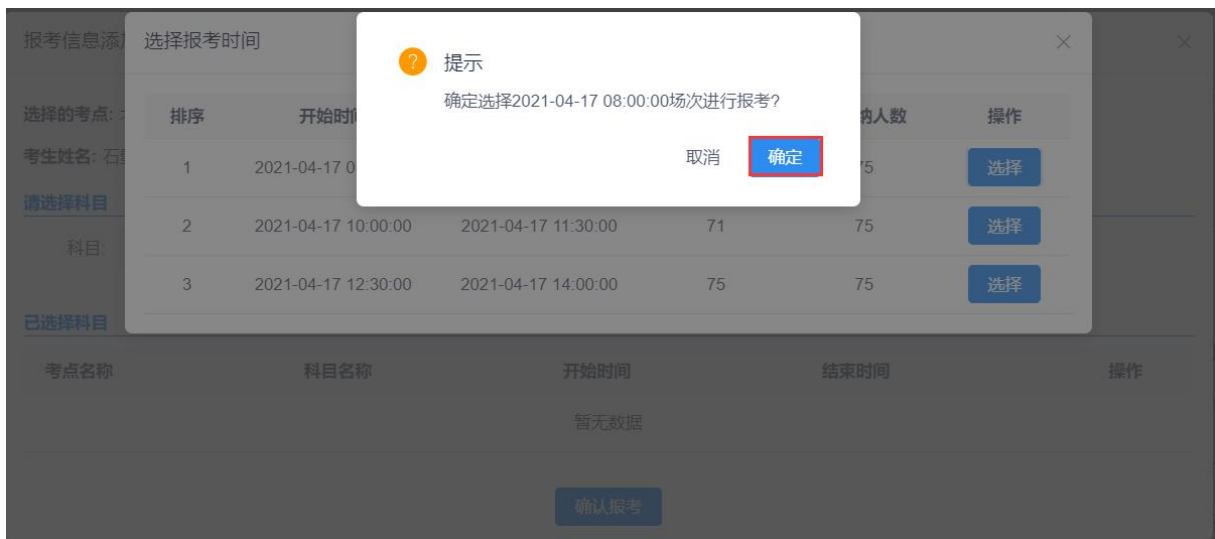


图 25 确认报考

确定报考时间后，在“已选择科目”会显示刚才已报考的科目，如发现科目不正确，可进行“删除”操作。

报考信息添加

选择的考点: 北京开放大学房山分校

考生姓名: 石璧咏 学号: 194336478815

请选择科目

科目: 请选择 **选择报考时间**

已选择科目

考点名称	科目名称	开始时间	结束时间	操作
北京开放大学房山分校	计算机应用基础	2021-04-17 08:00:00	2021-04-17 09:30:00	删除

确认报考

图 26 确认已选择科目

如果确认已选择的科目无误，点击“确认报考”。

说明：

- 1) 当考生查看到可报考人数为“0”时，表示此时间段内报考人数已满，考生可选择其它时间进行报考。
- 2) 考生报考考点，不同科目可以选择不同的考点。

注意：

- 1) 提交报考信息 30 分钟内，考生需要进行缴费，超过 30 分钟后，系统将自动清除考生选择的考试时间。
- 2) 同一科目不同级别在同批次考试中只能报一门。例如：大学英语 A、B、C，只能添报其中一科。
- 3) 已合格科目或免考科目不能再次报考。
- 4) 作弊考生将停考两次。
- 5) 替考考生取消考试资格，不能进行报考。

考生添加报考信息，如发现报考科目或考试时间错误，可通过“报考信息确认”功能进行修改或删除重新添加报考信息，如图 27 所示：



图 27 如有误可修改或删除

2、报考科目确认

确认科目名称、考试时间、所选考点正确后，勾选所报科目，科目确认是针对每一个科目进行，考生可以选择报考科目中的部分或全部进行确认，选择完成后生成缴费单。在某一科目确认完成后，如果有未确认的科目可以再次进行科目确认。



图 28 报考科目确认

扣款成功后考生务必进入系统的“报考信息确认”查看缴费状态是否为“已缴费”，确认自己所报考时间与报考考点。



图 29 缴费成功

四、考生网上缴费

在科目确认完成后自动进入缴费主界面。考生再次登录系统时，可通过系统中“考生网上缴费”-->“个人网上缴费”进入缴费页面。

缴费状态说明：

- 1、未缴费：指考生未完成缴费，需要对缴费单进行网上支付操作。



图 30 未缴费状态

- 2、缴费中：当发起交易收不到银行回复时，此时无法判断交易是否成功，缴费状态将处于“缴费中”，考生到“个人网上缴费”功能下点击“确认缴费状态”，系统将再次提交交易到银联进行查询。如果收到状态为成功，那么缴费单自动改为“已缴费”；如果仍收不到回复，缴费状态仍会处于“缴费中”，考生稍后再次点击“确认缴费状态”；如收到缴费状态为失败，那么缴费状态显示为“未缴费”，考生需要重新缴费。



图 31 缴费中状态

3、已缴费：指已经完成交易。



图 32 缴费完成

在确认所有缴费科目及费用后，点击“缴费”按钮，进入网上缴费协议须知页面，请在缴费前仔细阅读网上缴费使用协议。考生必须选择“同意”网上缴费协议，方可进行网上缴费。

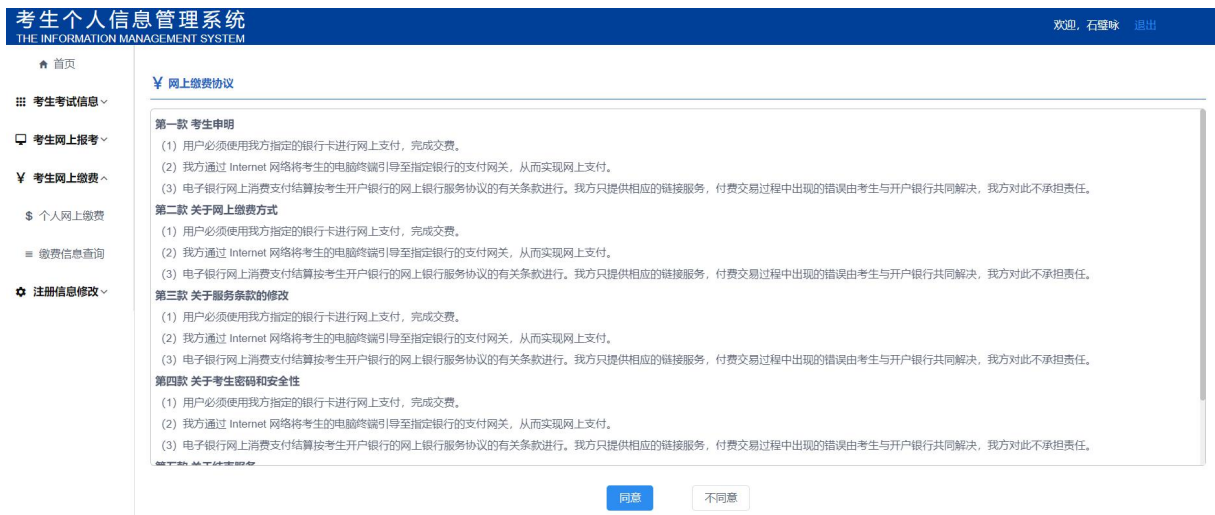


图 33 网上缴费协议

此界面中，系统自动生成了订单号，考生需记住此订单号，以方便进行查询。用户同意接受以下两种支付方式及责任分担：扫码支付与网银支付。



图 34 网上缴费支付方式

第一种方式：扫码支付

使用云闪付 APP 扫码支付，如二维码不显示或无法支付，关闭页面后返回到个人网上缴费，重新缴费即可。



图 35 扫码支付方式

使用云闪付 APP 扫码后出现如下图，点击“确认付款”



图 35 扫码支付确认付款

付款成功后，返回系统查看个人网上缴费-->缴费状态为“已缴费”



第二种方式：网银支付



图 36 网银支付方式

进入银联电子支付收银台，了解网上支付相关银行，查看银行网上支付说明。点击要进行交易的银行名称，将进入银行界面，根据银行提示进行交易。



为保障支付安全, 请点击下载安全控件并安装

订单提交成功, 请您尽快付款!

网络支付安全宣传: 网络炒汇不合法, 资金安全无保障; 组织者应承担法律责任, 参与者不受法律保护!

应付金额 **0.50元**

商户名称: 陕西银联(网考办)

支付方式

网银支付 需开通网银, 大额支付更安全! ✓

个人网银

- 中国工商银行
- 中国农业银行
- 中国银行
- 中国建设银行
- 交通银行
- 中国邮政储蓄银行
- 招商银行
- 中信银行
- 华夏银行
- 中国民生银行
- 兴业银行
- 平安银行

- 交通银行
- 中国邮政储蓄银行
- 招商银行
- 中信银行
- 华夏银行
- 中国民生银行
- 兴业银行
- 平安银行
- 中国光大银行
- 浦发银行
- 上海银行
- 宁波银行
- 江苏银行
- 青岛银行
- 深圳发展银行
- 渤海银行
- 广州银行
- 上海农商银行 SRCB
- 汉口银行
- 河北银行

[更多银行](#)

到网上银行支付

客服电话: 95588	牡丹卡	单笔限额	每日限额	累计限额
	静态密码用户	300元	300元	300元
	电子口令卡用户	通过手机短信验证	2000元	5000元
		未通过手机短信验证	500元	1000元
	USBKey用户	100万元	100万元	无限额



[订单详情▲](#)

商户名称: 银联电子支付	商品名称: 其他产品
订单时间: 2021-04-16 16:38:55	订单号: 138297693453917388863
商品数量: 1	商品编号: --
订单备注: 银联电子-全国高校网络教育考试委员会办公室	
金额: RMB 0.50	

提示: 您可使用与我行工银e支付绑定的手机号进行短信验证完成支付, 也可使用U盾、密码器或口令卡介质进行支付验证。

短信

您可以输入已开通工银e支付短信方式的卡(账)号后六位、手机号进行支付。如果您尚未开通工银e支付短信方式, 可使用柜面预留手机号及完整卡(账)号直接支付并注册。未在柜面预留过手机号的客户, 您也可以输入全卡号及手机号, 通过验证U盾等介质来完成支付及注册。

手机号码:

卡(账)号后六位/别名:

下一步

U盾/密码器/口令卡

缴费超过 30 分钟操作说明:

如果在 30 分钟内, 考生未完成缴费时, 系统将自动清除已分配的座位。对于座位清空的考生, 进行如下操作: 在“报考信息确认”界面手动“修改”选择考试时间。

考生个人信息管理系统 THE INFORMATION MANAGEMENT SYSTEM

欢迎, 石壁咏 退出

☰ 考生考试信息

☰ 考生网上报名

☰ 考生个人报考

● 报考信息确认

☰ 考生网上缴费

☰ 注册信息修改

☑ 报考信息确认:

ⓘ 注意事项

- 1、本页功能可对报考记录进行修改、删除和确认。
- 2、缴费成功后的科目, 不能进行删除、退费。

考生姓名: 石壁咏
考生学号: 194336478815

☰ 考生报考信息:

☐	考试批次	科目名称	考点名称	缴费状态	占座状态	开始时间	结束时间	操作
<input type="checkbox"/>	2021年6月份测试	计算机应...	北京开放大学燕山分校	已缴费	占座成功	2021-04-17 08:00:00	2021-04-17 09:30:00	修改
<input type="checkbox"/>	2021年6月份测试	大学语文B	北京开放大学燕山分校	未缴费	占座失败			修改 删除

图 35 座位清空修改时间

缴费信息查询

考生缴费完成后, 可通过个人查询系统中“考生网上缴费”菜单下的“缴费信息查询”进入查看页面, 查看“交易完成的时间”或通过“报考信息确认”确认科目缴费完成情况, 缴费状态显示为: “已缴费”表示已完成缴费操作。

全国网络统考--考生个人信息管理系统操作手册

考生个人信息管理系统 THE INFORMATION MANAGEMENT SYSTEM 欢迎, 石馒头 退出

首页

考生考试信息

考生网上报名

考生网上缴费

个人网上缴费

缴费信息查询

注册信息修改

缴费科目详细信息:

序号	批次名称	报考科目	缴费单号	报考费用	订单号	交易完成的时间
1	2021年6月份测试	计算机应用基础	20319433647881529149	0.50	138296268666465075297	
2	2021年6月份测试	计算机应用基础	20319433647881529149	0.50	138296343534790656092	
3	2021年6月份测试	计算机应用基础	20319433647881529149	0.50	138296696973689651237	
4	2021年6月份测试	计算机应用基础	20319433647881529149	0.50	138297133318459801613	
5	2021年6月份测试	计算机应用基础	20319433647881529149	0.50	138297244223406899215	2021-04-16 16:21:05
6	2021年6月份测试	大学语文B	20319433647881548267	0.50	138297464525869056013	
7	2021年6月份测试	大学语文B	20319433647881548267	0.50	138297693453917388863	

图 36 缴费信息查询